



Informatieboekje 2021-2022

Groep 3

Beste ouder(s)/verzorger(s) van de Rietvest,

Het schooljaar 2021-2022 is weer begonnen. Een schooljaar om naar uit te kijken. Een nieuw jaar, een nieuwe klas en misschien ook nog een nieuwe juf of meneer. Aan de ene kant allemaal nieuw en spannend, aan de andere kant voor veel leerlingen toch ook weer vertrouwd. Voor u als ouder zal het onderwijs van nu waarschijnlijk niet zo bekend zijn. Het huidige onderwijs is namelijk niet meer te vergelijken met vroeger. U bent dus van harte welkom om regelmatig op school kennis te maken met het onderwijs dat aan uw kind wordt gegeven, al zullen we daar dit schooljaar vanwege Coronamaatregelen een andere invulling aan moeten geven. We informeren u daar uiteraard regelmatig over.

Wat doet uw kind nu de gehele dag op school?

In dit informatieboekje proberen de leerkrachten van uw kind om u een algemene indruk van de klas, van de manier van lesgeven, maar ook van zichzelf als leerkracht te geven. Dat is best lastig, maar u bent natuurlijk altijd van harte welkom om bij onduidelijkheden of vragen een afspraak met de leerkracht of zo nodig Interne Begeleidster (zorg) of directie (organisatie) te maken om een antwoord te krijgen op al uw vragen.

Leerlingvolgsysteem

Van elk kind wordt in onze leerlingvolgsystemen een (digitale) map bijgehouden met daarin zijn/haar vorderingen op taal, rekenen, lezen en op sociaal-emotioneel gebied. Vooral voor kinderen met leer- of gedragsproblemen is deze map belangrijk. In overleg met de IB-er kunnen er activiteiten ontplooid worden om problemen op te lossen.

Ontwikkeling op school:

In dit schooljaar zal het team van de Rietvest in nascholing, in overlegmomenten en vergaderingen aandacht schenken aan:

- Uitbreiding van samenwerkingsvormen in school/tussen groepen (collegiale consultaties);
- Uitbreiding van samenwerkingsvormen tussen de scholen in Klundert (ontwikkeling naar één leergemeenschap in Klundert);
- Het creëren van zelforganiserende teams en verdere ontwikkeling van coachend leren;
- Het verder borgen en aanpassen van alle afspraken van de afgelopen jaren omtrent lezen, begrijpend lezen, spelling en rekenen (Plan van Aanpak);
- Het werken aan cultuur op school n.a.v. het cultuurplan en het jaarplan;
- Het gebruik van een jeugdbibliotheek op de Rietvest;
- Het geven van technieklessen in alle groepen en aan alle leerlingen;
- Verdere ontwikkeling van opbrengstgericht werken en groeigesprekken (vooraf met leerlingen en ouders aan doelen en resultaten werken i.p.v. achteraf werken aan herstel);
- Een verbetering van de communicatie en contacten (nieuwsflits, oudergesprekken);
- Het verder ontwikkelen van kwalitatief goede lessen met betrekking tot lezen, woordenschat, spelling en begrijpend lezen;
- Het gebruik van de methode van “Onderbouwd” in groep 1-2;
- Het gebruik van de muziekmethode Zing123;
- Het gebruik van chromebooks (o.a. platform SNAPPET) in de groepen 4 t/m 8, waarbij elk kind via persoonlijke groei wordt uitgedaagd om zich optimaal te ontwikkelen (op eigen niveau met directe feedback);
- Het gebruik van tablets en chromebooks in de groepen 1 t/m 3, zodat leerlingen in deze groepen al op jonge leeftijd kennismaken met ICT;
- Het ontwikkelen van coöperatief werken op de Rietvest, waarbij het vooral gaat om de samenwerking en het van elkaar leren tussen sterkere en zwakkere leerlingen;
- Implementatie van het rekenprogramma en -didactiek van ‘Met Sprongen Vooruit’;
- Implementatie van SchoolWide Positive Behavior Support (PBS);
- Implementatie van wekelijks Pleintjessport door MeerMoerdijk (inzet jongerenmedewerker) en uitvoering gymlessen door vakdocent;
- Het gebruik van nieuwe CITO toetsen.

We hopen samen met elkaar (leerlingen, leerkrachten en ouders) er een mooi, gezellig en ook een leerzaam jaar van te maken, waarbij iedereen het gevoel heeft zich thuis te voelen op de Rietvest.

Met vriendelijke groet, namens het team van de Rietvest, Marco van Bers (directeur)

Algemeen:

Door middel van dit boekje proberen we u een overzicht te geven van het reilen en zeilen in groep 3. Dit boekje is geen compleet overzicht van alles wat er in groep 3 gebeurt maar geeft vooral een indruk.

De overgang van groep 2 naar groep 3 is voor sommige kinderen erg groot. Het is natuurlijk ook erg spannend een nieuwe juf, een nieuwe klas, een eigen plaatsje en natuurlijk leren lezen! Gelukkig hebben alle kinderen er erg veel zin in en merken ze vanzelf dat er in groep 3 ook nog tijd is voor vrij spelen, spelletjes en zelf werkjes kiezen die passen bij het lees en reken onderwijs. Ze merken ook dat we meer doen dan alleen leren lezen. We leren ook rekenen, schrijven, verkeer en nog veel meer.

Ook nieuw is gym in de sporthal, daar gaan we op dinsdag met de bus naar toe. Hier krijgen de kinderen spellessen maar ook wordt er met materialen gewerkt zoals ballen, klimrekken, touwen enz. Zorg dat uw kind deze dag gemakkelijke kleding en stevige gymschoenen meeneemt. De bus vertrekt om 13.15 uur en wij zijn rond 14.45 uur terug. Mocht uw kind niet mee kunnen doen, dan horen wij dat graag van u middels een parro berichtje.

Wilt u verlof aanvragen voor uw kind(eren), dan moet u dit altijd schriftelijk doen. Verlofbriefjes voor langere vakantie/verlof periodes, zijn bij de directeur te verkrijgen.

Regelmatig wordt er een nieuwsbrief via Parro gestuurd. Probeer deze altijd goed door te lezen want behalve leuke dingen, bevat deze nieuwsbrief ook belangrijke informatie voor u.

Let op: we hanteren de privacy-voorkeuren zoals u die in de maand september heeft doorgegeven in de app Parro Talk. Zorgt u ervoor dat alle contactgegevens, noodnummers en eventuele medische bijzonderheden (zoals allergieën) correct in het Ouderportaal van ParnasSys staan?

Een belangrijke dag voor de kinderen is hun verjaardag. We maken er hier in groep 3 ook een gezellig feestje van. Maakt u wel even een afspraak met de leerkracht over de datum/tijd.

Organisatie:

In groep 3 werken dit jaar juf Naomi en juf Carla.

Op maandag, dinsdag, woensdag staat juf Carla voor de klas. Op donderdag en vrijdag zal juf Naomi voor de groep staan.

Tussen 8.30 uur en 8.40 uur is er de inloop. De kinderen komen dan zelf naar binnen en er is even tijd voor een spelletje of een praatje met de klasgenoten of de leerkracht. Als de bel om 8.40 uur gaat, gaan we beginnen met de lesdag!

Belangrijk om op tijd te zijn. De klas inlopen om 8.40u is te laat en school is verplicht om dit in het systeem te noteren. De leerplichtambtenaar controleert hier i.o.v. de schoolinspectie streng op.

Zelfstandigheid

Wij streven ernaar om de kinderen zo zelfstandig mogelijk te maken. Zelf spullen opruimen, controleren van eigen werk en zorg dragen voor het leerwerk. Maar ook (niet geheel onbelangrijk): eigen verantwoordelijkheid voor het gedrag.

Laat uw kind thuis ook al bedenken of het vandaag gymles is zodat de juiste spullen worden meegenomen.

Na de herfstvakantie komen de kinderen zelfstandig naar de klas.

Huiswerk:

In groep 3 is er nog niet veel huiswerk maar de kinderen krijgen soms wel leesbladen mee naar huis die ze met u en zonder u mogen oefenen. Ook bestaat er de mogelijkheid dat kinderen die iets lastig vinden wat extra oefenmateriaal meekrijgen. Dit kan op verzoek van ouders of leerkracht zijn maar altijd in overleg met elkaar.

Parro Talk:

Op de Rietvest maken wij als school gebruik van de app Parro Talk. U kent ondertussen de verschillende functies van de app zoals bijvoorbeeld de mededelingen, de schoolkalender, het zelf inplannen van rapportgesprekken, de chatfunctie en ook de nieuwsflits ontvangt u via deze app.

Ook de privacy-voorkeuren dient u (eenmalig) in te vullen.

Zowel ouders als leerkrachten zijn erg positief over het gebruik van Parro Talk en we kunnen ons bijna niet meer voorstellen dat er tot voorheen enkel maandelijks een statische nieuwsbrief werd verstuurd.

Soms is nog wel onduidelijk waarvoor Parro Talk nu wel of niet geschikt is en hoe we daarmee omgaan, met name de chatfunctie van de app. We zien veel verschil in woordkeuze en toon. Niet altijd even constructief van aard!

En het geldt nog steeds dat met een respectvolle communicatie de beste resultaten geboekt worden.

Daarom hebben we de afspraken onder elkaar gezet. Deze gelden zowel voor ouders als voor leerkrachten.

Waarvoor gebruiken we Parro:

- Een korte vraag of mededeling, aanvragen van gesprek (graag met vermelding van het gespreksonderwerp!), vraag om hulpouders.
Vooral: contactleggen.
- Ziekmelding/absentiemelding 's morgens vóór 08.00 uur
(dit mag natuurlijk ook altijd telefonisch)

Niet over: inhoudelijk over incidenten in en om de klas/voortgang bespreken m.b.t. uw kind. Uitsluitend berichten waarvan woordkeuze en toon respectvol en open zijn, worden beantwoord.
Om inhoudelijk zaken te bespreken kunt u beter een (telefonische)afspraken maken met de leerkracht na schooltijd.

Wanneer worden berichten gestuurd/gelezen/beantwoord:

- We streven ernaar groepsberichten zoveel mogelijk te versturen op werkdagen tussen 7.00u en 17.00u.
Informatieberichten (nieuwsflits of info voor de gehele school) vanuit school zullen overdag of tussen 19.00u en 20.00u verstuurd worden.
Deze zijn gepland, maar zullen niet beantwoord worden.
- Leerkrachten streven ernaar een reactie te geven op hun werkdagen binnen 48 uur.
Dit hoeft geen inhoudelijke reactie te zijn, maar kan ook een ontvangstbevestiging van het bericht zijn.
- Onder lestijd is de leerkracht met volle aandacht bij de kinderen en de lesstof en zal deze meestal geen berichten kunnen beantwoorden.
Ontvangt u buiten werktijd een bericht, dan kunt u ervan uitgaan dat dit een ingepland bericht is. Op dat moment is de leerkracht dus niet actief online.
- Slechts in een noodgeval is het noodzakelijk om later op de avond, in het weekend of in vakanties een bericht naar leerkrachten/directie te sturen.
Leerkracht/directie/IB zullen deze berichten alleen bij uitzondering beantwoorden als deze onder de noemer 'noodgeval' vallen.
Deze werkwijze heeft ook betrekking op berichten die in het weekend gestuurd worden.

Tot slot: Het is onze gezamenlijke verantwoordelijkheid dat we er samen op letten dat schrijfwijze van berichten correct/netjes blijft. Het is bijvoorbeeld vriendelijk om een bericht te openen en te sluiten. We moeten beseffen dat geschreven woorden soms een andere lading krijgen of anders overkomen dan wanneer er een gesprek plaatsvindt.

Bent u nieuw op deze school? Vraag dan de informatie op bij de leerkracht m.b.t. Parro Talk.

Ouderportaal van ParnasSys

Het ouderportaal van ParnasSys is het platform waar u notities, absenties, gespreksverslagen en resultaten kunt bekijken. U kunt een gespreksverslag voorzien van vragen, aanvullingen of ondertekenen.

Heel belangrijk is dat we het ouderportaal raadplegen om medische gegevens (zoals eventuele allergieën) te gebruiken en noodnummers te vinden.

Zorgt u dat u de gegevens correct zijn? Via het ouderportaal kunt u aanpassingen doorgeven.

Bent u nieuw op deze school? Vraag dan de inlogcode bij de directie van school.

De vakgebieden:



Leren lezen via 'kernen'

Bij Veilig leren lezen wordt het jaar opgedeeld in 13 zogeheten kernen. Iedere kern begint met een verhaal dat past in een bepaald thema. Aan de hand van zogenaamde structureerwoorden leren kinderen nieuwe letters. In de eerste zeven kernen leren de kinderen alle letters lezen. Een nieuwe letter wordt altijd aangeboden via een woord waarvan de andere letters al bekend zijn. Hierdoor gaat alle aandacht uit naar de ene nieuwe letter die centraal staat. Per kern leert een leerling 3 tot 5 nieuwe letters.

Tot en met kern 6 oefent een leerling vooral met woordjes van één lettergreep die bestaan uit een medeklinker-klinker-medeklinker, een medeklinker-klinker of een klinker-medeklinker, zoals: vis, is, zee. Dit zijn alleen klankzuivere woorden: woorden die je schrijft zoals ze klinken, dus niet bijvoorbeeld: ja of bed. De letters in de eerste 6 kernen:

start:	ik - kim - sim
kern 1:	kip - aap - raak - rem - vis
kern 2:	maan - pet - meet - been - boot
kern 3:	doos - doek - zee - ijs - haar
kern 4:	wip - zon - zak - bus - jas
kern 5:	jeuk - ziek - lijm - hout - vuur
kern 6:	mug - saus - muis - duif - geit

Vanaf kern 7 leest een leerling ook woordjes waarin twee of meer medeklinkers achter elkaar staan, woorden die bestaan uit meerdere lettergrepen en woorden die niet klankzuiver zijn, zoals sla en lopen.



Kinderen in de zongroep, die een snellere leesontwikkeling hebben dan de kinderen in de basislijn ('maan') lezen vanaf het begin woordjes van het type medeklinker-klinker-medeklinker met alle letters en al vanaf kern 2 ook moeilijkere woordtypen.

Kernen en thema's

Elke kern begint met een voorleesverhaal waarmee de leerkracht het thema van de kern introduceert.

De thema's:

kern Start: Jij en ik

kern 1: Beestenboel

kern 2: Dag en nacht

kern 3: Hoe voel jij je?

kern 4: Waar woon jij?

kern 5: Mag dat wel?

kern 6: Verhalen in je buik

kern 7: Spannend!

kern 8: Wat kan jij?

kern 9: Hoe kan dat?

kern 10: Kijk eens om je heen

kern 11: Wat bewaar jij?

kern Afsluiting: Een wereld vol boeken

Kern Start t/m 6

De kern Start maken de leerlingen kennis met een plein waarop zeven huizen staan. Ook dat van Kim en haar opa en hun geit Gekkie. Opa heeft een opvallende pet. Dat is zijn 'verzinsels- pet', waaruit hij de verhalen tovert die gaan over de mensen die aan het plein wonen. Tot en met kern 6 volgen de kinderen de belevenissen op dit plein in de seizoenen zomer, herfst en winter.



Kern 7 t/m 11

In kern 7-11 leest de leerkracht losstaande verhalen voor. De verhalen bij kern 7 tot en met 11 zijn geschreven door verschillende schrijvers en hebben dan ook verschillende hoofdpersonen. Bij de kern Afsluiting hoort weer een verhaal met Kim en opa.

Kern Afsluiting

De laatste kern (Afsluiting) wordt teruggekeken en herhaald wat de kinderen in het afgelopen schooljaar hebben geleerd, zodat ze een goede basis hebben voor groep 4. Een heel belangrijk doel van deze kern is om kinderen te stimuleren om óók in de zomervakantie te blijven lezen. Dit om het zogenoemde zomerverval te voorkomen.

Huiswerk/toetsen

De kinderen krijgen elke kern het veilig en vlot boekje mee naar huis om thuis te oefenen. Dit boekje staat vol met woorden en zinnen. Aan het einde van elke kern mogen de kinderen laten horen hoe goed ze kunnen lezen dit doen we door de veilig en vlot toets af te nemen. 1 minuut lang mogen ze zoveel mogelijk woorden lezen. Hier komt dan een bepaalde score uit. Extra toets momenten vinden plaats tijdens de herfstsignalering, wintersignalering en lentesignalering.

We streven ernaar om in januari AVI midden 3 te behalen en in juni AVI eind 3.

Elk kind is uniek

Elk kind is uniek en leert op zijn eigen manier en in zijn eigen tempo. Binnen Veilig leren lezen is voldoende ruimte voor verschillen tussen kinderen. We werken op 3 niveaus.

- * De **ster**-kinderen hebben extra tijd en aandacht nodig.
- * De **maan**-kinderen ontwikkelen zich op het gewenste niveau.
- * De **zon**-kinderen ontwikkelen zich sneller en kunnen een hoger niveau aan.

Rekenen:




Wij werken met de methode Pluspunt. Per jaar dienen er twaalf blokken van 15 lessen te worden doorgewerkt. Een blok kan in ongeveer 3 weken worden afgewerkt. Elk blok is opgebouwd rondom een thema (bv. ik ga naar school, de dierentuin).



De kinderen werken in een werkboek.

Kinderen leren het beste, wanneer het onderwijs aansluit bij hun eigen niveau en tempo. Om dit te verwezenlijken zetten we diverse materialen en werkvormen in. In de eerste weken brengen we het niveau van de kinderen in kaart. Vervolgens bekijken we welke aanpak het beste hierop aansluit.

We gaan uit van drie niveaus:

-  ○ Fundamenteel niveau: Deze kinderen zijn gebaat bij extra instructie en extra herhaling van de lesstof;
-  ○ Streefniveau: De basisgroep. Deze kinderen volgen de algemene instructie en opdrachten;
-  ○ Boven het streefniveau: Deze kinderen kunnen extra uitdaging aan. Ze maken moeilijkere opdrachten uit het werkboek. Ook krijgen zij het extra werkboek 'pluspunters', waarin uitdagendere onderwerpen en opdrachten staan.

De lesstof wordt in kleine, duidelijke stapjes aangeboden en herhaald.

De toets wordt afgenomen in les 12, in aparte toetsboekjes. De toetsresultaten worden geregistreerd en a.d.h.v. de resultaten vindt er herhaling of verdieping plaats in de laatste 3 lessen.

In groep 3 gebruiken we vanaf februari de lessen van het interactie (gepersonaliseerde) softwareplatform Snappet om het rekenonderwijs op de Rietvest vorm te geven.

Vanuit Snappet gebruiken we de rekenmethode Pluspunt. Deze methode zijn de kinderen al gewend van de eerste helft van het schooljaar (maar dan op de reguliere wijze).

Voordeel is dat Snappet voor de kinderen in groep 4 niet nieuw meer is. Zo is de invoering veel geleidelijker.

Snappet is een onderwijsplatform waarbij ieder kind op zijn of haar eigen niveau wordt uitgedaagd. Daarbij geeft Snappet de leerkracht beter inzicht in de voortgang van de kinderen en kan daar (zelfs al voordat de les begint!) op inspelen.

Digitale lesmethode:

In plaats van het maken van opgaven in een werkboek, maken de kinderen de opgaven digitaal in Snappet. Eventueel werken ze de opgave eerst uit in een schriftje. Groot voordeel voor de kinderen

is dat zij na iedere vraag direct feedback krijgen. Ze zien dus meteen of het antwoord goed of fout is. Ze weten daardoor snel of ze op de goede weg zijn en kunnen direct hun antwoord verbeteren. De leerkracht heeft toegang tot een aparte omgeving van Snappet (Dashboard), waar hij of zij live kan volgen hoe de kinderen het doen tijdens de les. De leerkracht ziet dus al tijdens de les of de kinderen de lesstof begrijpen en kan eventueel direct extra uitleg geven aan degenen die dit nodig hebben of laten versnellen.

Iedereen werkt op zijn eigen niveau:

De lesstof in Snappet past zich aan aan het niveau van het kind. Het niveau wordt door Snappet bepaald aan de hand van eerder gemaakte opgaven. Dit werkt heel motiverend: kinderen die de lesstof beheersen krijgen moeilijkere vragen. En kinderen die de lesstof lastig vinden, krijgen juist wat makkelijkere vragen. Zo kan ieder kind groeien op zijn of haar eigen niveau en tempo. Bovendien laat Snappet aan het kind en aan de leerkracht zien welke lesstof hij of zij nog niet genoeg onder de knie heeft. Zo kan ieder kind dus werken aan zijn of haar eigen leerdoelen. Op www.snappet.org vindt u meer informatie.

We hebben er bewust voor gekozen om pas halverwege het schooljaar te starten met Snappet zodat de kinderen eerst hebben kunnen oefenen met het werken in hun schrift. De basis is gelegd.

Overigens is het voor de kinderen altijd verplicht een uitrekenschrift te gebruiken.

Het handelend rekenen (doen) is in groep 3 erg belangrijk. We gebruiken hiervoor veel concreet materiaal in groep 3. Pas tijdens de verwerking gaan we de opgaves in Snappet maken. Daarnaast is er in groep 3 nog extra tijd om de doelen te oefenen doormiddel van spelend leren.

We gebruiken Snappet in groep 3 alleen voor rekenen. In groep 4 zetten we Snappet in bij meer vakgebieden. Begin groep 4 organiseren we ook altijd een extra informatie-moment om ouders uitgebreid mee te nemen.

Engels:

We werken in groep 1 t/m 8 met de methode "Take it Easy" voor Engels. In groep 1 t/m 4 worden de lessen alleen via het digibord gegeven. De lessen zijn rond tien thema's opgebouwd, met als belangrijkste thema "Me and my school". Via versjes, liedjes en prentenboeken worden de onderwerpen op het digibord aangeboden.



Levensbeschouwing:

De Rietvest is een katholieke school. Wij willen aandacht besteden aan onze identiteit door de activiteiten en de bijbel verhalen aan te bieden via de methode 'Houvast op school'. Er is binnen dit aanbod ook ruimte voor andere levensbeschouwelijke onderwerpen. Wij vinden het belangrijk om de kinderen een 'brede kijk' op het leven mee te geven en zoeken daarin en goede balans tussen onze geloofsidentiteit en tussen wat er actueel is in de maatschappij.

Met Houvast op School volgen leerlingen de kringloop van jaarlijkse terugkerende christelijke feestdagen en dagen van heiligen zoals Sint Nicolaas en Valentijn. Ze horen het verhaal achter deze mooie momenten en vertellen elkaar over hun eigen tradities en gewoonten.

Met Houvast op School doen leerlingen ervaringen op en delen ervaringen uit hun dagelijks leven. We verbinden hun ervaringen met de ervaringen van de mensen in de verhalen. Zo komen verhalen tot leven krijgen betekenis voor kinderen van vandaag.

2x per week lezen we de verhalen van Houvast voor tijdens het fruit eten.

PBS

De Rietvest is “Gezonde school”. We hebben namelijk bewezen dat we hard gewerkt hebben aan het welbevinden van onze leerlingen. Dit schooljaar werken we op De Rietvest wederom met PBS. Deze methode heeft in diverse landen (o.a. in Amerika, Noorwegen, Denemarken en Zweden) grote resultaten geboekt en is bewezen effectief in het verminderen van gedragsproblemen en het verbeteren van de leerprestaties. De schoolbrede benadering van PBS zorgt ervoor dat verschillen in pedagogisch handelen binnen een schoolteam afnemen en dat alle teamleden vaardig worden in het omgaan met (moeilijk) gedrag.

en

Onder begeleiding van een PBS-coach van Verus is er een PBS-team binnen de school samengesteld.

Vanuit gemeenschappelijke waarden (zoals respect, veiligheid, verantwoordelijkheid) bepaalt het schoolteam gezamenlijk welk gedrag van kinderen wordt verwacht. Voor alle plekken in en om de school worden deze gedragsverwachtingen duidelijk in succescriteria benoemd en visueel gemaakt. Dus niet alleen in de klas, maar ook in de gangen, op het schoolplein, tijdens de overblijf en bij activiteiten buiten de school, weten de leerlingen welk gedrag er van hen verwacht wordt.

Alle medewerkers worden betrokken bij de uitvoering van de verschillende interventies. Zo wordt gewenst gedrag bekrachtigd door de leerkracht in de klas, maar ook door bijvoorbeeld de conciërge of de overblijfmoeder.

School heeft een beloningssysteem ontwikkeld om gewenst gedrag structureel te stimuleren. Wanneer een leerling niet aan een gedragsverwachting voldoet, volgt een consequentie. Er is eenduidigheid binnen de school over de consequenties die gehanteerd worden bij ongewenst gedrag, zodat voor leerlingen en leerkrachten duidelijk is hoe die consequenties eruitzien.

Een belangrijk en uniek element binnen PBS is dat een actieve samenwerking tussen school, ouders en (jeugd)zorg, w.o. Meermoedijk gestimuleerd wordt. Het gedrag van alle leerlingen wordt schoolbreed geregistreerd en in kaart gebracht in ons systeem. Zo kunnen we gerichte beslissingen en acties ondernemen.

Lentekriebels:

Op De Rietvest werken we met het lespakket Relaties & Seksualiteit.

Het lespakket bestaat uit vier leskaternen: groep 1 & 2, groep 3 & 4, groep 5 & 6 en groep 7 & 8. In elk leskatern wordt op een leeftijdsadequate manier invulling gegeven aan vier hoofdthema's:

Lichamelijke ontwikkeling en zelfbeeld

1. Voortplanting en gezinsvorming
2. Sociale en emotionele ontwikkeling
3. Seksuele weerbaarheid

Zo wordt in de onderbouw aandacht besteed aan verschillen tussen jongens en meisjes en aan de vraag hoe een baby in de buik groeit. In de middenbouw gaat het om een eigen lichaamsbeeld, vriendschap, voortplanting en zwangerschap en de bewustwording van eigen en andermans grenzen. In de bovenbouw is er ook aandacht voor de puberteit, veilig vrijen en grenzen. Het lespakket houdt rekening met verschillende culturen en religies en heeft aandacht voor uiteenlopende leefvormen.

Verkeer:

Een keer per week krijgen de kinderen verkeersles.

We leren de kinderen hoe ze moeten oversteken en enkele verkeersborden en simpele verkeersregels. Het hoofddoel is het de kinderen bewust maken van hun gedrag in het verkeer.



Wereldoriëntatie:

Een keer per week kijken we naar het programma Huisje, Boompje, Beestje van Schooltv. In dit programma komen veel verschillende onderwerpen aan bod. Er zijn verhalen, gesprekjes en werkbladen met als onderwerpen bijv. leeftijd, andere landen enz. Het is een voorbereiding op de latere vakken aardrijkskunde, geschiedenis en natuur. Na de uitzending maken we de daarbij behorende werkbladen.

Muziek:

Voor muziekonderwijs gebruiken we de methode 123ZING. 123ZING is een digitale muziekmethode voor groep 1t/m 8 van het waarmee we structureel én met veel plezier muziekles kunnen geven. De methode biedt aansprekende liedjes en lessen waarbij alle muzikale domeinen en genres aan bod komen. Van pop- en elektronische muziek tot wereldmuziek, jazz en klassiek.

Tekenen en handvaardigheid:

Deze vakken komen ook één keer per week aan bod. De onderwerpen sluiten aan bij de seizoenen of bij een ander onderwerp wat aan bod komt bijv. sinterklaas, kerst en vakantie. We proberen bij deze vakken de kinderen kennis te laten maken met verschillende technieken en materialen.



Schrijven:

Onze schrijfmethode heet Pennenstreken en sluit aan bij Veilig Leren Lezen. De kinderen leren meteen de letters of de woorden schrijven die zij in de leesles hebben leren lezen. Op deze manier wordt technisch schrijven ook voor de kinderen een functionele vaardigheid. Zo kunnen de kinderen het geleerde meteen in praktijk brengen.

Probeer thuis goed te letten op hoe uw kind pen of potlood vasthoudt. Het potlood wordt vastgehouden tussen en duim en zijkant van het eerste vingerkootje van de middelvinger terwijl de wijsvinger er losjes op rust. De wijsvinger is iets gebogen.

In groep 3 schrijven we met potlood. Halverwege groep 4 gaan de kinderen met een vulpen schrijven.

Bewegingsonderwijs:

We hebben ook een methode voor de gymlessen. Hierbij leren de kinderen, door een opbouw in de lessen, verschillende vaardigheden. De kinderen hebben elke week een spelles of een les waarbij gewerkt wordt met verschillende materialen. De groep wordt in drie groepen verdeeld en elk groepje is met zijn of haar onderdeel bezig. Op deze manier zijn de kinderen echt bezig en staan ze maar weinig stil. Na enige tijd wisselen de groepen zodat alle kinderen elk materiaal of spel beoefenen tijdens de les.

Techniek:

In de hal van de school staan Techniektorens. De kinderen van groep 3 gaan tijdens techniek uren aan de slag met deze technieklessen. De belangrijkste thema's zijn constructie, transport, productie en communicatie.

Ondersteuning:

Op De Rietvest proberen we zoveel mogelijk aan te sluiten bij het niveau van de kinderen. Valt een kind uit op een bepaald onderdeel dan kijken we of we in welke niveaugroep uw kind het best past. Tijdens het zelfstandig werken krijgen deze kinderen extra ondersteuning door de leerkracht. Deze extra hulp noemen we "verlengde instructie". Ook wordt bekeken of er leerlingen zijn die direct zelfstandig aan de slag kunnen, zonder klassikale instructie; "versnelde instructie". Elke leerkracht beschrijft van elke leerling de kindkenmerken die van invloed kunnen zijn op het leerproces en die kenmerkend zijn voor dit kind. De leerkracht maakt hiervan notities na observatie van de leerling of een individueel gesprek met de leerling. Resultaten en onderwijsbehoeften van elk kind, worden ook geregistreerd. Alle gegevens bij elkaar worden met u besproken in het kennismakingsgesprek in september.

Ook komend schooljaar richten we ons op opbrengstgericht werken. Door het toetsen van de kinderen op vaste momenten, kunnen we controleren of de kinderen de aangeboden lesstof beheersen. We maken gebruik van methode gebonden toetsen en onafhankelijke toetsen (CITO). We nemen de cognitieve test NIO (IQ) af in groep 8. Deze gegevens worden verder aangevuld met het vooraf benoemen van lesdoelen, procesgerichte feedback (bijvoorbeeld het benoemen van juist toepassen van strategieën) en het bespreken of het (les)doel behaald is. Het gaat dan om een analyse van de vorderingen, het nagaan van de effecten van de aangeboden hulp/instructie. Dit wordt met u besproken tijdens de ambitiegesprekken. Door in de driehoek ouder-kind-school de lijnen kort te houden, is er sprake van medeverantwoordelijkheid voor de ontwikkeling van het leerproces van het kind.

Als de school de ondersteuning bij het leerproces zelf niet (voldoende) kan bieden en aangeeft dat een kind het beste naar een andere school kan gaan, zullen experts vanuit o.a. het expertise centrum van De Waarden betrokken worden en moet de school na overleg met u zorgen dat er een school gevonden wordt die wel een passend aanbod kan doen en dit kind kan toelaten.

Wij hopen dat het voor u een beetje duidelijker is geworden wat de kinderen dit jaar gaan doen in groep 3.

Mocht u echter toch nog vragen hebben over het gebeuren in groep 3, dan kunt u altijd (na het maken van een afspraak) even langskomen.

Met vriendelijke groeten,

Juf Naomi en Juf Carla.